


Astrantia - ein gehäkelter Loop-Schal



Design: Nanna Gudmand-Høyer

Ein toller Loop-Schal, der mit einer 6 mm Nadel schnell fertig wird. Die kleinen "Fächer" des Musters erinnern an die hübsche Staude Astrantia, die auf Dänisch auch "Sternschirm" genannt wird – daher der Name für den diesen Schal.

Deutsch 1. Ausgabe - März 2014, © Filcolana A/S
Deutsch Übersetzung: Katrine Wohllebe

Material

150 g Cinnia von Filcolana in Fb 288 (nabawii) oder 287 (bitter lemon)
Häkelnadel 6 mm

Größe

Eine Größe – Umkreis 115 cm

Maschenprobe

Breite: 25 cm

Höhe: 6 R im Muster = 10 cm


Ausführung

Der Schal wird wie ein gewöhnlicher Schal hin und her gehäkelt und zum Schluss zu einem Rohr zusammengehäkelt.

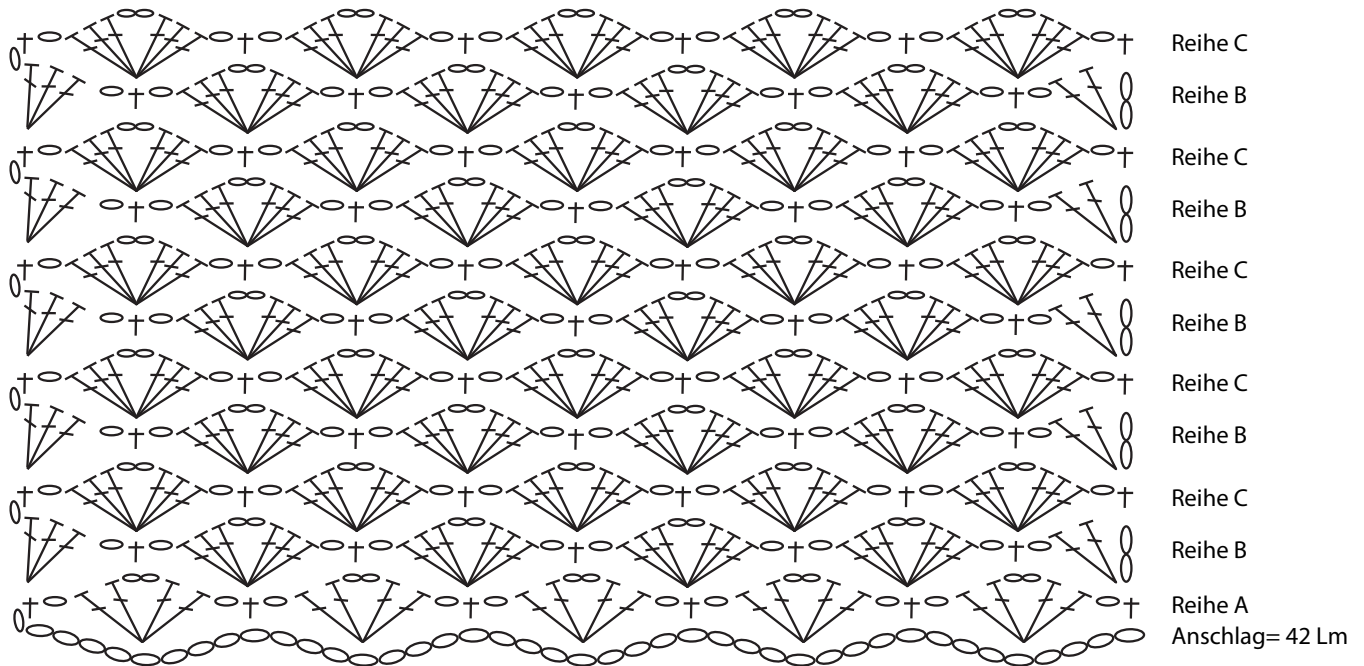
Loop-Schal

Laut Häkelschrift 1 hin und her arbeiten, dafür mit dem M-Anschlag und Reihe A beginnen. Danach Reihe B und C stets wiederholen, bis nur noch ein wenig Garn für das Zusammenhäkeln übrig ist. (mit reihe C enden).

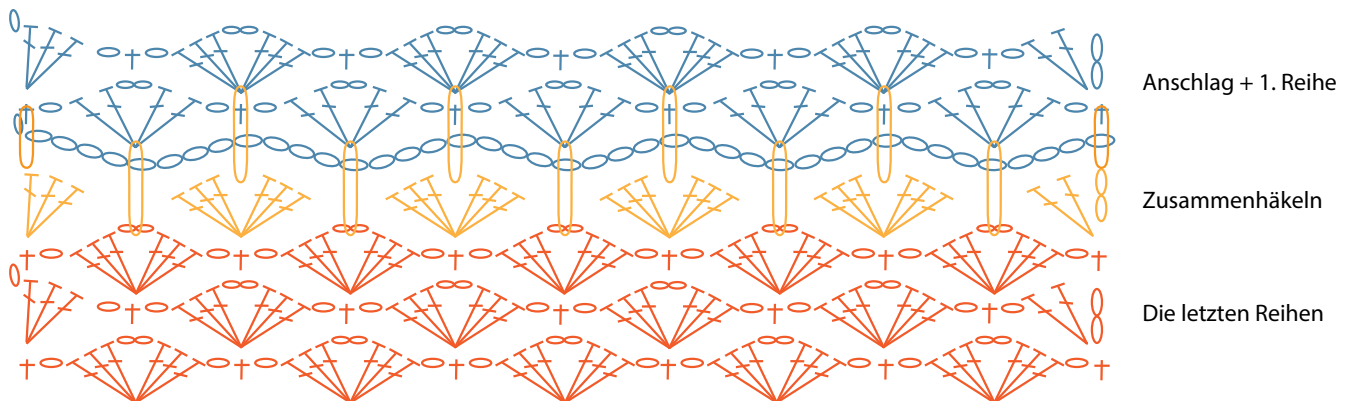
Den Schal laut Häkelschrift 2 zu einem Rohr zusammenhäkeln.



Häkelschrift 1





Häkelschrift 2




○ Luftmasche

† feste Masche

 2 Stäbchen

 3 Stäbchen

 1 Kettmasche um die
angezeigten Maschen
häkeln